

11/04/2025

Thanh khoản giảm mạnh

Thông tin chỉ số VN30

Sau 4 phiên điều chỉnh mạnh trước đó, chỉ số VN30-Index ghi nhận phiên tăng trưởng ấn tượng với mức tăng 6.90%, lên 1,249 điểm, sau khi Tổng thống Trump cho biết sẽ chỉ áp thuế đối ứng 10% lên các nước (trừ Trung Quốc) và sẽ hoãn áp thuế trong 90 ngày để có thời gian đàm phán. Theo đó, tất cả các cổ phiếu thành phần trong chỉ số đều tăng trần.

Đồ thị VN30 Future: Thanh khoản giảm mạnh

Trên đồ thị ngày, hợp đồng ghi nhận phiên tăng mạnh và hình thành một khoảng gap trong phiên. Thanh khoản thấp do bên bán hạn chế nguồn cung. Tuy nhiên, những tín hiệu này vẫn chưa đủ để xác nhận xu hướng tăng của chỉ số khi mức độ biến động vẫn đang ở mức cao. Do đó, cần thêm các tín hiệu hỗ trợ để xác nhận xu hướng tiếp theo.

Ngưỡng 1,300 điểm sẽ là kháng cự mạnh trong phiên tới, trong khi vùng 1,100-1,150 điểm vẫn là hỗ trợ mạnh.

Chiến lược đầu tư

Tuy có sự phục hồi ấn tượng, nhưng mức độ biến động đang gia tăng mạnh. Vì vậy, nhà đầu tư cần thận trọng quan sát thị trường và lựa chọn thời điểm mở vị thế phù hợp.

Bảng 1. Thống kê hợp đồng tương lai (điểm, %, hợp đồng)

	Giá đóng cửa	+/- %	KL giao dịch	KL Mở	G.tri hợp lý	Ngày thanh toán
VN30 Index	1,249.3	6.9				
VN30F2501	1,260.4	7.0	48,841.0	57,786.0	1,250.2	4/17/2025
VN30F2502	1,256.0	7.0	268.0	2,556.0	1,256.0	5/15/2025
VN30F2503	1,252.3	7.0	62.0	969.0	1,251.3	6/19/2025
VN30F2506	1,257.2	7.0	27.0	659.0	1,270.6	9/18/2025

Nguồn: Bloomberg, KIS

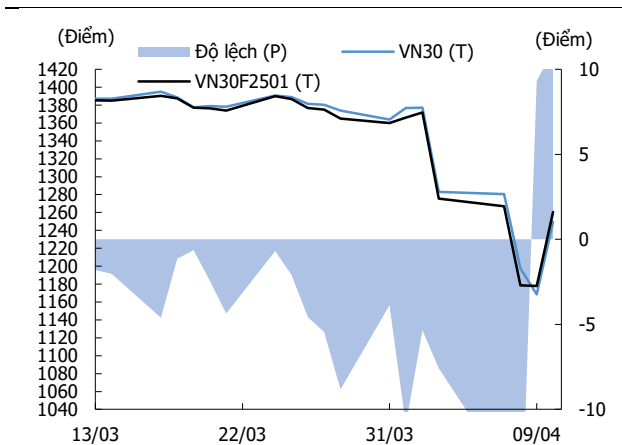
Research Dept
Researchdept@kisvn.vn

Hình 1. Đồ thị nến theo ngày - VN30



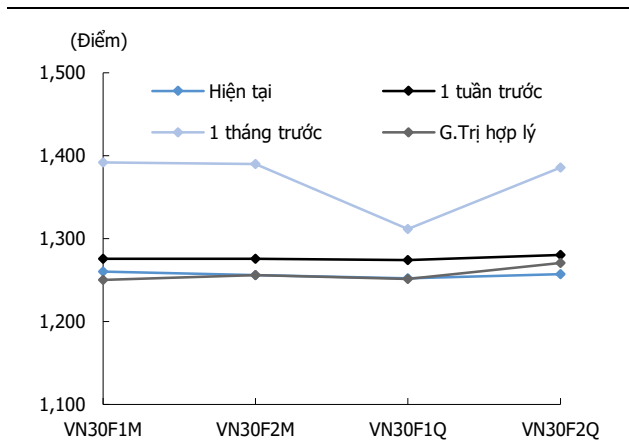
Nguồn: Bloomberg, KIS.

Hình 2. Độ lệch



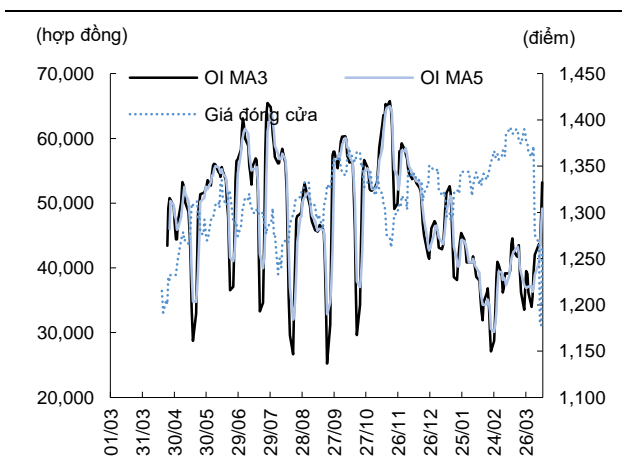
Nguồn: Bloomberg, KIS

Hình 3. Đường cong giá hợp đồng tương lai



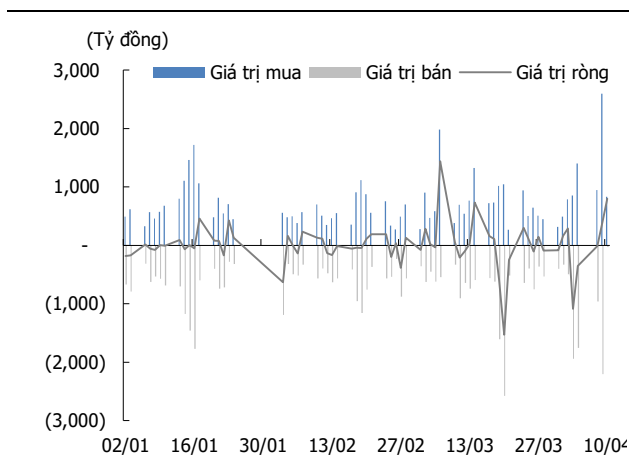
Nguồn: Bloomberg, KIS

Hình 4. Hợp đồng mở



Nguồn: Bloomberg, KIS

Hình 5. Giao dịch khối ngoại hàng ngày



Nguồn: Bloomberg, KIS

Bảng 2. Danh sách cổ phiếu VN30

(Tỷ đồng, đồng, %, x, nghìn CP)

Mã	Tên	Ngành	Vốn hóa	Tỷ trọng	Giá đóng cửa	% ngày	PER	PBR	KLGD 3 tháng	SH Nước Ngoài	Cao 52 Tuần	Thấp 52 Tuần
ACB	ACB	Tài chính	104,073.1	3.0	23,300	6.9	6.2	1.2	9.5	30.0	26,800	20,750
BCM	Becamex IDC	Tài chính	62,824.5	1.8	60,700	6.9	28.7	3.2	0.5	1.4	82,400	50,400
BID	BIDV	Tài chính	243,641.3	7.0	34,700	6.9	9.5	1.7	3.3	17.1	45,041	31,200
BVH	Tập đoàn Bảo Việt	Tài chính	31,029.1	0.9	41,800	6.9	14.9	1.4	0.7	26.4	59,700	38,200
CTG	VietinBank	CNTT	194,125.2	5.6	36,150	7.0	7.7	1.3	7.6	26.1	43,300	29,950
FPT	FPT Corp	Dịch vụ tiện ích	165,642.4	4.8	112,600	6.9	21.0	5.6	5.9	46.0	156,000	94,696
GAS	PV Gas	Nguyên vật liệu	127,207.1	3.7	54,300	6.9	12.3	2.1	0.9	1.9	84,412	50,800
GVR	Tập đoàn CN Cao su VN	Tài chính	102,400.0	3.0	25,600	6.9	24.3	1.9	3.0	0.5	39,000	23,950
HDB	HDBank	Nguyên vật liệu	67,978.9	2.0	19,450	6.9	5.3	1.2	11.3	17.6	26,650	18,000
HPG	Hòa Phát	Nguyên vật liệu	145,514.7	4.2	22,750	6.8	12.1	1.3	24.5	24.6	29,950	21,300
MBB	MBBank	Tài chính	134,555.1	3.9	22,050	6.8	5.9	1.2	18.6	23.2	25,000	18,870
MSN	Tập đoàn Masan	TD thiết yếu	77,383.3	2.2	53,800	7.0	39.9	2.6	4.6	28.7	82,300	50,300
MWG	Thế giới di động	TD không thiết yếu	72,270.4	2.1	49,450	6.9	19.4	2.6	6.7	47.3	70,800	45,750
PLX	Petrolimex	Bất động sản	42,056.6	1.2	33,100	6.9	14.6	1.6	1.5	17.7	51,700	30,950
LPB	LPB	Tài chính	100,671.4	2.9	33,700	7.0	10.4	2.0	3.3		38,300	15,582
SAB	SABECO	Năng lượng	60,472.8	1.7	47,150	6.9	14.0	2.6	1.0	60.8	69,400	41,500
SHB	SHB	Tài chính	47,563.4	1.4	11,700	6.8	5.1	0.8	33.6	3.1	12,800	9,054
SSB	SeABank	Dịch vụ tiện ích	58,749.3	1.7	20,650	7.0	12.3	1.7	2.0	0.1	21,128	15,050
SSI	Chứng khoán SSI	TD thiết yếu	43,161.2	1.2	22,000	6.8	14.6	1.6	22.0	42.7	30,415	20,600
STB	Sacombank	Tài chính	66,736.6	1.9	35,400	6.9	6.6	1.2	11.7	23.1	40,300	26,150
TCB	Techcombank	Tài chính	178,387.5	5.1	25,250	7.0	8.3	1.2	15.2	21.7	28,500	20,750
TPB	TPBank	Tài chính	33,024.5	1.0	12,500	6.8	5.4	0.9	16.3	28.3	18,100	11,100
VCB	Vietcombank	Tài chính	468,753.4	13.5	56,100	6.9	13.9	2.4	3.1	23.3	68,600	52,000
VHM	Vinhomes	Tài chính	212,763.9	6.1	51,800	6.8	7.0	1.1	8.8	16.0	53,600	34,000
VIB	VIBBank	Bất động sản	53,922.2	1.6	18,100	6.8	7.6	1.3	9.6	20.5	21,400	16,300
VIC	VinGroup	Bất động sản	232,861.0	6.7	60,900	6.8	19.0	1.7	4.6	11.2	61,200	39,700
VJC	Vietjet Air	Công nghiệp	45,820.3	1.3	84,600	7.0	32.1	2.7	0.6	16.5	119,600	77,100
VNM	VINAMILK	TD thiết yếu	116,201.5	3.3	55,600	6.9	13.8	3.6	3.9	50.0	76,200	51,400
VPB	VPBank	Tài chính	135,273.4	3.9	17,050	6.9	8.6	1.0	17.5	26.7	21,050	15,150
VRE	Vincom Retail	Bất động sản	43,742.1	1.3	19,250	6.9	10.7	1.0	10.5	24.9	24,700	16,100

Nguồn: Bloomberg, KIS

Miễn Trừ Trách Nhiệm

Báo cáo phân tích này và các tài liệu marketing cho chứng khoán Việt Nam được thực hiện và phát hành bởi phòng phân tích của CTCP Chứng khoán KIS Việt Nam, công ty được cấp giấy phép đầu tư của Ủy ban Chứng khoán Nhà nước Việt Nam. Chuyên viên phân tích, người thực hiện và phát hành báo cáo phân tích này và các tài liệu marketing, được cấp chứng chỉ hành nghề và được quản lý bởi UBCKNN Việt Nam. Báo cáo này không được sao chụp, nhân bản hoặc xuất bản (toàn bộ hoặc từng phần) hoặc tiết lộ cho bất kỳ người nào khác mà không được sự chấp thuận bằng văn bản của CTCP Chứng khoán KIS Việt Nam.

Báo cáo này được viết nhằm mục đích chỉ cung cấp thông tin. Bản báo cáo này không nên và không được diễn giải như một đề nghị mua hoặc bán hoặc khuyến khích mua hoặc bán bất cứ khoản đầu tư nào. Khi xây dựng bản báo cáo này, chúng tôi hoàn toàn đã không cân nhắc về các mục tiêu đầu tư, tình hình tài chính hoặc các nhu cầu cụ thể của các nhà đầu tư. Cho nên khi đưa ra các quyết định đầu tư cho riêng mình các nhà đầu tư nên dựa vào đánh giá cá nhân hoặc tư vấn của chuyên gia tư vấn tài chính độc lập của mình và tùy theo tình hình tài chính cá nhân, mục tiêu đầu tư và các quan điểm thích hợp khác trong từng hoàn cảnh. CTCP Chứng khoán KIS Việt Nam không đảm bảo nhà đầu tư sẽ đạt được lợi nhuận hoặc được chia sẻ lợi nhuận từ các khoản đầu tư. CTCP Chứng khoán KIS Việt Nam, hoặc các bên liên quan, và các nhân sự cấp cao, giám đốc và nhân viên tuyên bố miễn trừ trách nhiệm với các khoản lỗ hoặc tổn thất liên quan đến việc sử dụng toàn bộ hoặc một phần báo cáo này. Thông tin và nhận định có thể thay đổi bất cứ lúc nào mà không cần báo trước và có thể khác hoặc ngược với quan điểm được thể hiện trong các mảng kinh doanh khác của CTCP Chứng khoán KIS Việt Nam. Quyết định đầu tư cuối cùng phải dựa trên các đánh giá cá nhân của khách hàng, và báo cáo phân tích này và các tài liệu marketing không thể được sử dụng như là chứng cứ cho các tranh chấp pháp lý liên quan đến các quyết định đầu tư.

Bản quyền © 2025 của CTCP Chứng khoán KIS Việt Nam. Báo cáo này không được sao chụp, nhân bản hoặc xuất bản (toàn bộ hoặc từng phần) hoặc tiết lộ cho bất kỳ người nào khác mà không được sự chấp thuận bằng văn bản của CTCP Chứng khoán KIS Việt Nam.