

14/04/2025

## Đáy chữ V?

### Diễn biến thị trường

Thị trường ghi nhận một tuần phục hồi trở lại sau khi điều chỉnh mạnh trong tuần trước do tác động từ các chính sách thuế quan. Khối lượng giao dịch có phần suy giảm nhưng vẫn duy trì ở mức cao.

### Đồ thị: Đáy chữ V?

Mẫu hình chữ nhật có thể đã thất bại. Cụ thể, mẫu hình này được hình thành trong năm 2024 với mục tiêu giá trong vùng 1,400-1,450 điểm nhưng đã bị phá vỡ sau đợt điều chỉnh mạnh vừa qua.

Tuy chỉ số phục hồi trong tuần trước với khối lượng gia tăng và hình thành đáy chữ V, nhưng vẫn còn khá sớm để khẳng định xu hướng tăng đã quay lại khi mức độ biến động vẫn ở mức cao. Điều này hàm ý rủi ro vẫn hiện hữu. Vì thế, vẫn cần thêm các tín hiệu khác để xác nhận xu hướng tiếp theo.

→ Mặc dù có sự phục hồi trong tuần trước, nhưng mức độ biến động của chỉ số vẫn cao. Điều này cho thấy rủi ro vẫn còn, do đó nhà đầu tư cần thận trọng và tiếp tục quan sát thêm các tín hiệu thị trường.

### Chiến lược đầu tư: Quan sát thị trường

Trong tình huống hiện tại, nhà đầu tư nên duy trì tỷ trọng cổ phiếu ở ngưỡng an toàn và quan sát thị trường, chờ tín hiệu ổn định rõ ràng hơn trước khi mở các vị thế mới.

Hình 1. Đồ thị nến trong ngày - VNIndex



Nguồn: Fiinpro, AmiBroker, KIS

Bảng 1. Thống kê chỉ số

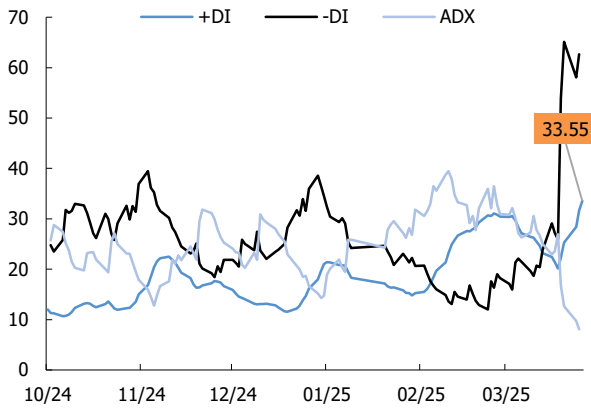
Điểm số	1,222
% thay đổi theo tuần	0.9
KLGD TB 1 tuần (CP)	1,209
Thấp/Cao 52 tuần	1342-1073
Vốn hoá (Ngàn tỷ đồng)	5,104
PER (x)	13.6
PBR (x)	1.6

Nguồn: Bloomberg

**Phòng Nghiên cứu**

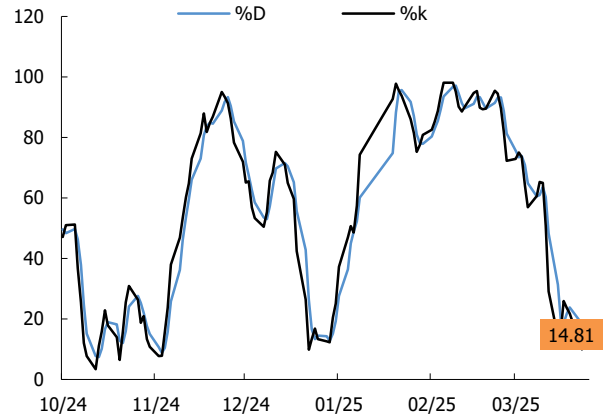
Researchdept@kisvn.vn

**Hình 2. Nhóm chỉ báo xác nhận xu hướng - VNIndex**



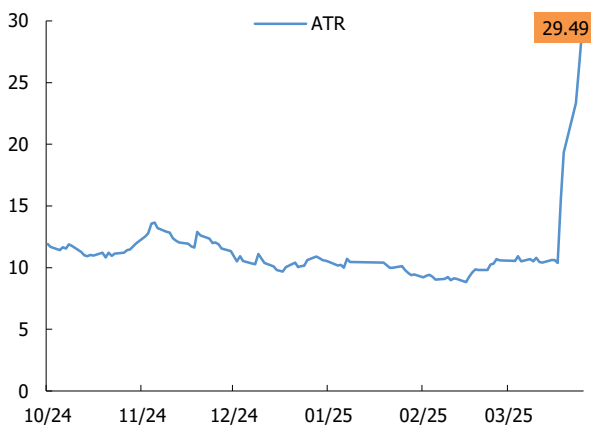
Nguồn: Fiinpro, AmiBroker, KIS

**Hình 3. Chỉ báo dao động (Stochastic) - VNIndex**



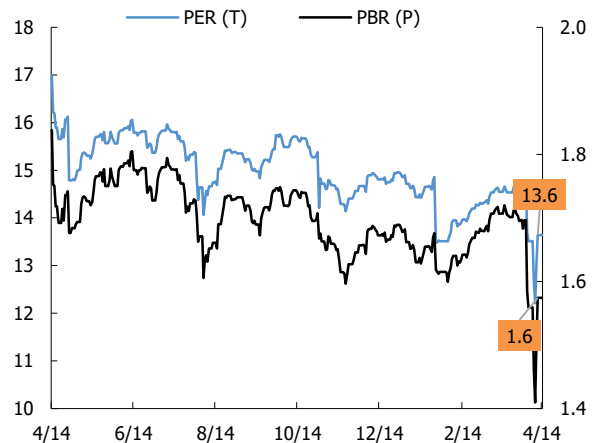
Nguồn: Fiinpro, AmiBroker, KIS

**Hình 4. Chỉ báo dao động (ATR) - VNIndex**



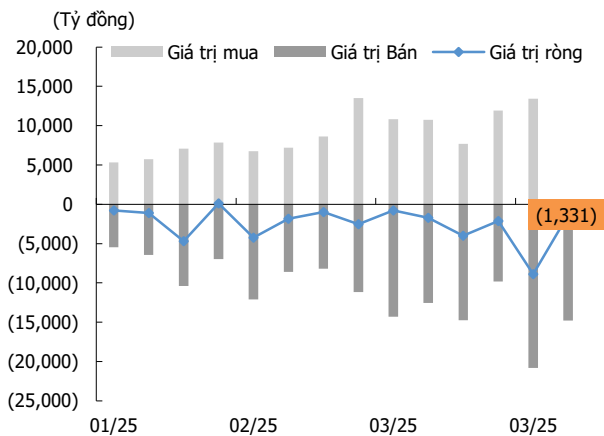
Nguồn: Fiinpro, AmiBroker, KIS

**Hình 5. PE và PB - VNIndex**



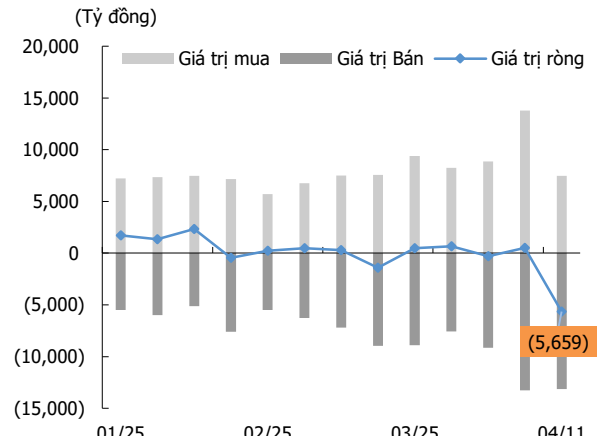
Nguồn: KIS, Bloomberg

**Hình 6. Giao dịch khối ngoại**



Nguồn: Fiinpro, KIS

**Hình 7. Giao dịch nhà đầu tư tổ chức trong nước**



Nguồn: Fiinpro, KIS

## Miễn Trừ Trách Nhiệm

Báo cáo phân tích này và các tài liệu marketing cho chứng khoán Việt Nam được thực hiện và phát hành bởi phòng phân tích của CTCP Chứng khoán KIS Việt Nam, công ty được cấp giấy phép đầu tư của Ủy ban Chứng khoán Nhà nước Việt Nam. Chuyên viên phân tích, người thực hiện và phát hành báo cáo phân tích này và các tài liệu marketing, được cấp chứng chỉ hành nghề và được quản lý bởi UBCKNN Việt Nam. Báo cáo này không được sao chụp, nhân bản hoặc xuất bản (toàn bộ hoặc từng phần) hoặc tiết lộ cho bất kỳ người nào khác mà không được sự chấp thuận bằng văn bản của CTCP Chứng khoán KIS Việt Nam.

Báo cáo này được viết nhằm mục đích chỉ cung cấp thông tin. Bản báo cáo này không nên và không được diễn giải như một đề nghị mua hoặc bán hoặc khuyến khích mua hoặc bán bất cứ khoản đầu tư nào. Khi xây dựng bản báo cáo này, chúng tôi hoàn toàn đã không cân nhắc về các mục tiêu đầu tư, tình hình tài chính hoặc các nhu cầu cụ thể của các nhà đầu tư. Cho nên khi đưa ra các quyết định đầu tư cho riêng mình các nhà đầu tư nên dựa vào đánh giá cá nhân hoặc tư vấn của chuyên gia tư vấn tài chính độc lập của mình và tùy theo tình hình tài chính cá nhân, mục tiêu đầu tư và các quan điểm thích hợp khác trong từng hoàn cảnh. CTCP Chứng khoán KIS Việt Nam không đảm bảo nhà đầu tư sẽ đạt được lợi nhuận hoặc được chia sẻ lợi nhuận từ các khoản đầu tư. CTCP Chứng khoán KIS Việt Nam, hoặc các bên liên quan, và các nhân sự cấp cao, giám đốc và nhân viên tuyên bố miễn trừ trách nhiệm với các khoản lỗ hoặc tổn thất liên quan đến việc sử dụng toàn bộ hoặc một phần báo cáo này. Thông tin và nhận định có thể thay đổi bất cứ lúc nào mà không cần báo trước và có thể khác hoặc ngược với quan điểm được thể hiện trong các mảng kinh doanh khác của CTCP Chứng khoán KIS Việt Nam. Quyết định đầu tư cuối cùng phải dựa trên các đánh giá cá nhân của khách hàng, và báo cáo phân tích này và các tài liệu marketing không thể được sử dụng như là chứng cứ cho các tranh chấp pháp lý liên quan đến các quyết định đầu tư.

Bản quyền © 2025 của CTCP Chứng khoán KIS Việt Nam. Báo cáo này không được sao chụp, nhân bản hoặc xuất bản (toàn bộ hoặc từng phần) hoặc tiết lộ cho bất kỳ người nào khác mà không được sự chấp thuận bằng văn bản của CTCP Chứng khoán KIS Việt Nam.