

Giai đoạn tích lũy

Thông tin chỉ số VN30

Chỉ số VN30-Index có phiên điều chỉnh nhưng mức giảm không đáng kể khi giảm 0.05% về mức 1,360 điểm. Áp lực bán xuất hiện trên các mã STB (-1.78%), SSB (-1.53%), và CTG (-1.19%). Ở chiều ngược lại, dòng tiền chảy vào FPT (+2.01%), GVR (+1.56%), BVH (+1.05%), và VJC (+1.04%).

Đồ thị VN30 Future: Giai đoạn tích lũy

Trên đồ thị ngày, hợp đồng cho thấy sự thận trọng khi biến động trong biên độ hẹp với phần thân nến nhỏ, điều này hàm ý tâm lý thận trọng của nhà đầu tư. Khối lượng suy giảm cũng phản ánh điều này. Tuy nhiên, xu hướng tăng vẫn được duy trì khi hợp đồng vẫn giữ được vùng đỉnh tháng 12/2024.

Trên đồ thị giờ, hợp đồng có sự tích lũy trong vùng biên độ hẹp với mẫu hình chữ nhật nhỏ được hình thành trong biên độ 1,359 – 1,363 điểm. Hợp đồng sẽ cần một tín hiệu bứt phá để xác nhận xu hướng sắp tới. Trong những phiên tới, vùng đỉnh tháng 10/2024, quanh 1,380 điểm, sẽ là kháng cự mạnh.

Chiến lược đầu tư

Tuy có sự thận trọng trong phiên giao dịch trước đó, nhưng đây có thể được xem như một giai đoạn tích lũy với sự hình thành của một mẫu hình chữ nhật. Vì thế, hợp đồng sẽ cần một tín hiệu bứt phá để xác nhận xu hướng tiếp theo. Dựa trên tín hiệu này, nhà đầu tư có thể đưa ra quyết định mua bán.

Bảng 1. Thống kê hợp đồng tương lai (điểm, %, hợp đồng)

	Giá đóng cửa	+/- %	KL giao dịch	KL Mở	G.tri hợp lý	Ngày thanh toán
VN30 Index	1360.5	-0.05				
VN30F2503	1361.9	0.15	121,657	39,438	1,355.3	3/20/2025
VN30F2504	1362.4	0.03	81	574	1,360.8	4/17/2025
VN30F2506	1363.5	0.10	37	906	1,363.7	6/19/2025
VN30F2509	1363.8	-0.12	14	383	1,386.6	9/18/2025

Nguồn: Bloomberg, KIS

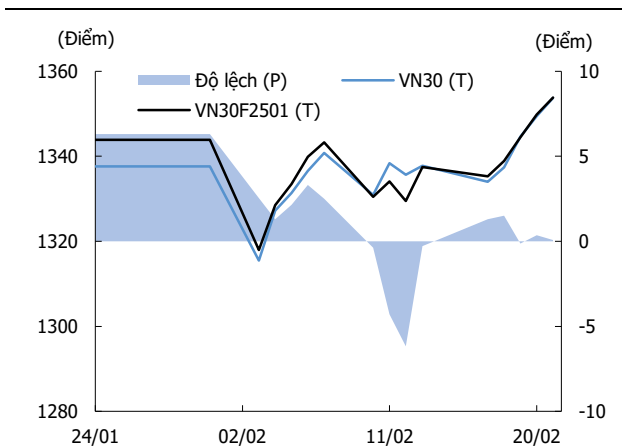
Research Dept
Researchdept@kisvn.vn

Hình 1. Đồ thị nến theo ngày - VN30



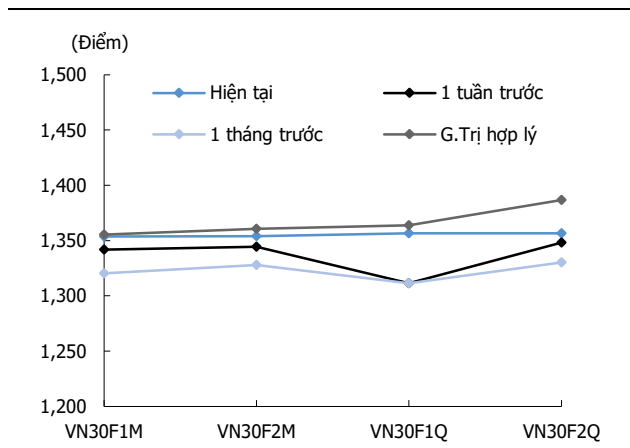
Nguồn: Bloomberg, KIS.

Hình 2. Độ lệch



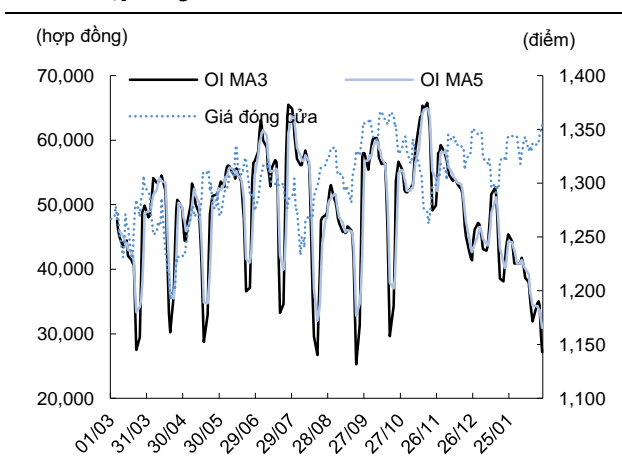
Nguồn: Bloomberg, KIS

Hình 3. Đường cong giá hợp đồng tương lai



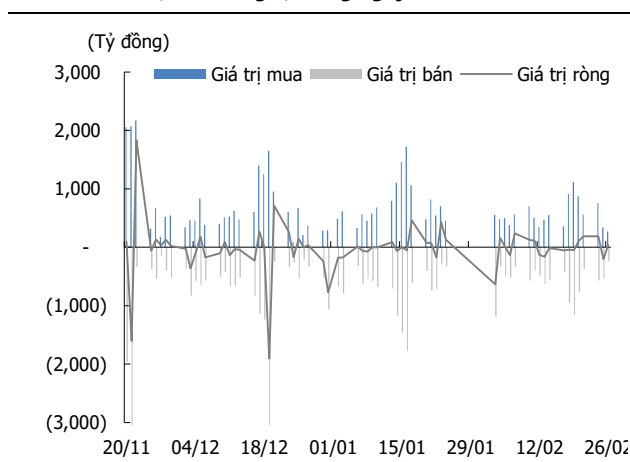
Nguồn: Bloomberg, KIS

Hình 4. Hợp đồng mở



Nguồn: Bloomberg, KIS

Hình 5. Giao dịch khối ngoại hàng ngày



Nguồn: Bloomberg, KIS

Miễn Trừ Trách Nhiệm

Báo cáo phân tích này và các tài liệu marketing cho chứng khoán Việt Nam được thực hiện và phát hành bởi phòng phân tích của CTCP Chứng khoán KIS Việt Nam, công ty được cấp giấy phép đầu tư của Ủy ban Chứng khoán Nhà nước Việt Nam. Chuyên viên phân tích, người thực hiện và phát hành báo cáo phân tích này và các tài liệu marketing, được cấp chứng chỉ hành nghề và được quản lý bởi UBCKNN Việt Nam. Báo cáo này không được sao chụp, nhân bản hoặc xuất bản (toàn bộ hoặc từng phần) hoặc tiết lộ cho bất kỳ người nào khác mà không được sự chấp thuận bằng văn bản của CTCP Chứng khoán KIS Việt Nam.

Báo cáo này được viết nhằm mục đích chỉ cung cấp thông tin. Bản báo cáo này không nên và không được diễn giải như một đề nghị mua hoặc bán hoặc khuyến khích mua hoặc bán bất cứ khoản đầu tư nào. Khi xây dựng bản báo cáo này, chúng tôi hoàn toàn đã không cân nhắc về các mục tiêu đầu tư, tình hình tài chính hoặc các nhu cầu cụ thể của các nhà đầu tư. Cho nên khi đưa ra các quyết định đầu tư cho riêng mình các nhà đầu tư nên dựa vào đánh giá cá nhân hoặc tư vấn của chuyên gia tư vấn tài chính độc lập của mình và tùy theo tình hình tài chính cá nhân, mục tiêu đầu tư và các quan điểm thích hợp khác trong từng hoàn cảnh. CTCP Chứng khoán KIS Việt Nam không đảm bảo nhà đầu tư sẽ đạt được lợi nhuận hoặc được chia sẻ lợi nhuận từ các khoản đầu tư. CTCP Chứng khoán KIS Việt Nam, hoặc các bên liên quan, và các nhân sự cấp cao, giám đốc và nhân viên tuyên bố miễn trừ trách nhiệm với các khoản lỗ hoặc tổn thất liên quan đến việc sử dụng toàn bộ hoặc một phần báo cáo này. Thông tin và nhận định có thể thay đổi bất cứ lúc nào mà không cần báo trước và có thể khác hoặc ngược với quan điểm được thể hiện trong các mảng kinh doanh khác của CTCP Chứng khoán KIS Việt Nam. Quyết định đầu tư cuối cùng phải dựa trên các đánh giá cá nhân của khách hàng, và báo cáo phân tích này và các tài liệu marketing không thể được sử dụng như là chứng cứ cho các tranh chấp pháp lý liên quan đến các quyết định đầu tư.

Bản quyền © 2025 của CTCP Chứng khoán KIS Việt Nam. Báo cáo này không được sao chụp, nhân bản hoặc xuất bản (toàn bộ hoặc từng phần) hoặc tiết lộ cho bất kỳ người nào khác mà không được sự chấp thuận bằng văn bản của CTCP Chứng khoán KIS Việt Nam.