

Rung lắc quanh đỉnh tháng 10/2024

Thông tin chỉ số VN30

Chỉ số VN30-Index có phiên điều chỉnh sau 5 phiên tăng liên tiếp trước đó. Theo đó, chỉ số giảm 0.29% về mức 1,360 điểm. Áp lực bán xuất hiện trên các mã BVH (-2.56%), VNM (-1.41%), GVR (-1.08%), FPT (-1.07%), HDB (-1.07%), và VPB (-1.02%). Ở chiều ngược lại, dòng tiền chảy vào BCM (+2.82%), MBB (+1.74%), VHM (+1.24%), và MSN (+1.18%).

Đồ thị VN30 Future: Rung lắc quanh đỉnh tháng 10/2024

Trên đồ thị ngày, hợp đồng đạt mục tiêu giá của mẫu hình chữ nhật đã hình thành trước đó. Bên cạnh đó, khối lượng có xu hướng duy trì ở mức cao cho thấy tín hiệu tích cực, hàm ý xác nhận xu hướng tăng sẽ còn tiếp tục bất chấp phiên điều chỉnh hôm qua. Vùng đỉnh tháng 10/2024, quanh 1,380 điểm, sẽ là kháng cự mạnh trong những phiên tới.

Trên đồ thị giờ, hợp đồng điều chỉnh trong suốt phiên nhưng vẫn đóng cửa trên đường trung bình động 20 và 50 kỳ. Do đó, nhịp điều chỉnh hiện tại có thể là nhịp rung lắc kỹ thuật. Hiện tượng này thường được nhìn thấy khi giá vượt một số ngưỡng quan trọng.

Chiến lược đầu tư

Tuy có sự điều chỉnh, nhưng hợp đồng vẫn cho thấy nhiều tín hiệu tích cực, xác nhận xu hướng tăng ngắn hạn. Nhịp điều chỉnh hiện tại được xem là một nhịp rung lắc khi hợp đồng vượt được các ngưỡng tâm lý quan trọng. Vì thế, nhà đầu tư có thể tiếp tục nắm giữ các vị thế long ở giai đoạn này.

Bảng 1. Thống kê hợp đồng tương lai (điểm, %, hợp đồng)

	Giá đóng cửa	+/- %	KL giao dịch	KL Mở	G.trị hợp lý	Ngày thanh toán
VN30 Index	1360.5	-0.29				
VN30F2503	1359.8	-0.48	157,253	40,741	1,355.3	3/20/2025
VN30F2504	1362.0	-0.26	467	275	1,360.8	4/17/2025
VN30F2506	1362.2	-0.31	113	907	1,363.7	6/19/2025
VN30F2509	1,368.0	-0.51	12	387	1,386.6	9/18/2025

Nguồn: Bloomberg, KIS

Research Dept

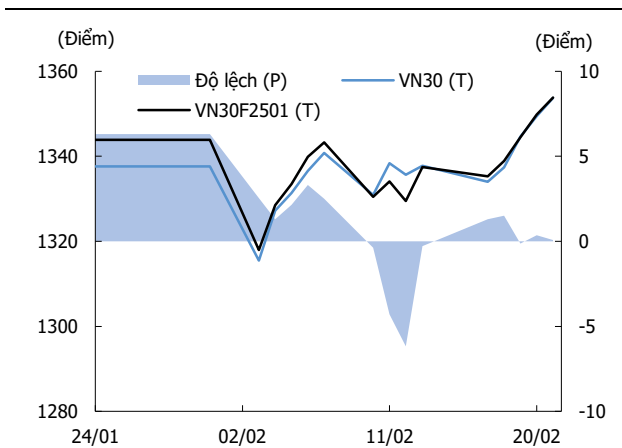
Researchdept@kisvn.vn

Hình 1. Đồ thị nến theo ngày - VN30



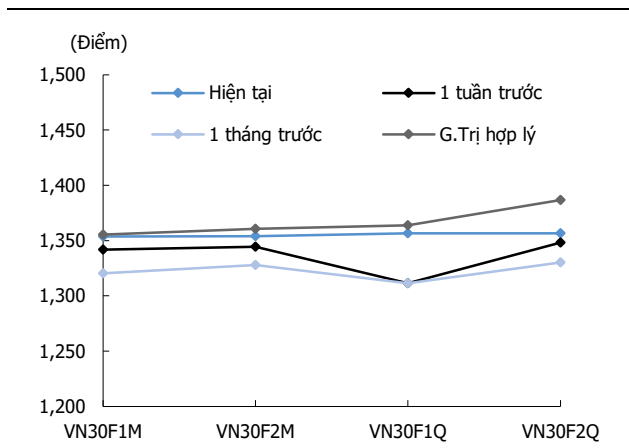
Nguồn: Bloomberg, KIS. Giá được điều chỉnh theo phương pháp Continuous Adjustment

Hình 2. Độ lệch



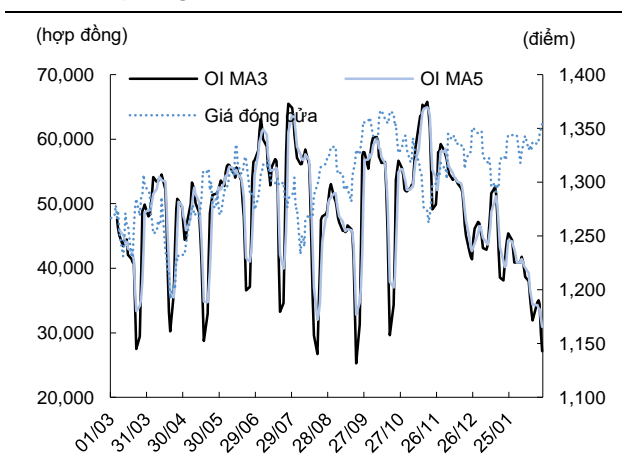
Nguồn: Bloomberg, KIS

Hình 3. Đường cong giá hợp đồng tương lai



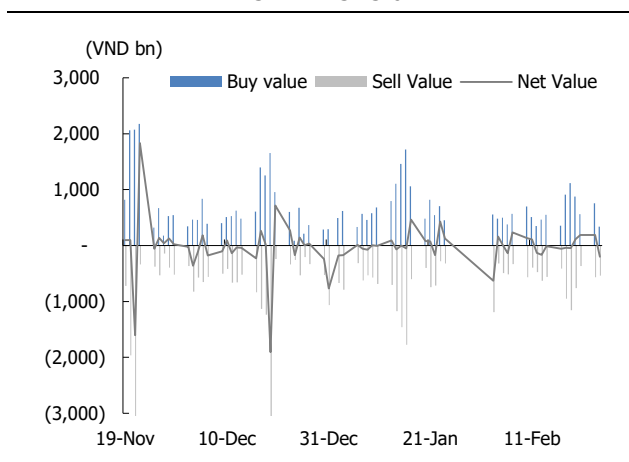
Nguồn: Bloomberg, KIS

Hình 4. Hợp đồng mở



Nguồn: Bloomberg, KIS

Hình 5. Giao dịch khối ngoại hàng ngày



Nguồn: Bloomberg, KIS

Miễn Trừ Trách Nhiệm

Báo cáo phân tích này và các tài liệu marketing cho chứng khoán Việt Nam được thực hiện và phát hành bởi phòng phân tích của CTCP Chứng khoán KIS Việt Nam, công ty được cấp giấy phép đầu tư của Ủy ban Chứng khoán Nhà nước Việt Nam. Chuyên viên phân tích, người thực hiện và phát hành báo cáo phân tích này và các tài liệu marketing, được cấp chứng chỉ hành nghề và được quản lý bởi UBCKNN Việt Nam. Báo cáo này không được sao chụp, nhân bản hoặc xuất bản (toàn bộ hoặc từng phần) hoặc tiết lộ cho bất kỳ người nào khác mà không được sự chấp thuận bằng văn bản của CTCP Chứng khoán KIS Việt Nam.

Báo cáo này được viết nhằm mục đích chỉ cung cấp thông tin. Bản báo cáo này không nên và không được diễn giải như một đề nghị mua hoặc bán hoặc khuyến khích mua hoặc bán bất cứ khoản đầu tư nào. Khi xây dựng bản báo cáo này, chúng tôi hoàn toàn đã không cân nhắc về các mục tiêu đầu tư, tình hình tài chính hoặc các nhu cầu cụ thể của các nhà đầu tư. Cho nên khi đưa ra các quyết định đầu tư cho riêng mình các nhà đầu tư nên dựa vào đánh giá cá nhân hoặc tư vấn của chuyên gia tư vấn tài chính độc lập của mình và tùy theo tình hình tài chính cá nhân, mục tiêu đầu tư và các quan điểm thích hợp khác trong từng hoàn cảnh. CTCP Chứng khoán KIS Việt Nam không đảm bảo nhà đầu tư sẽ đạt được lợi nhuận hoặc được chia sẻ lợi nhuận từ các khoản đầu tư. CTCP Chứng khoán KIS Việt Nam, hoặc các bên liên quan, và các nhân sự cấp cao, giám đốc và nhân viên tuyên bố miễn trừ trách nhiệm với các khoản lỗ hoặc tổn thất liên quan đến việc sử dụng toàn bộ hoặc một phần báo cáo này. Thông tin và nhận định có thể thay đổi bất cứ lúc nào mà không cần báo trước và có thể khác hoặc ngược với quan điểm được thể hiện trong các mảng kinh doanh khác của CTCP Chứng khoán KIS Việt Nam. Quyết định đầu tư cuối cùng phải dựa trên các đánh giá cá nhân của khách hàng, và báo cáo phân tích này và các tài liệu marketing không thể được sử dụng như là chứng cứ cho các tranh chấp pháp lý liên quan đến các quyết định đầu tư.

Bản quyền © 2025 của CTCP Chứng khoán KIS Việt Nam. Báo cáo này không được sao chụp, nhân bản hoặc xuất bản (toàn bộ hoặc từng phần) hoặc tiết lộ cho bất kỳ người nào khác mà không được sự chấp thuận bằng văn bản của CTCP Chứng khoán KIS Việt Nam.