

Diễn biến kém sôi động

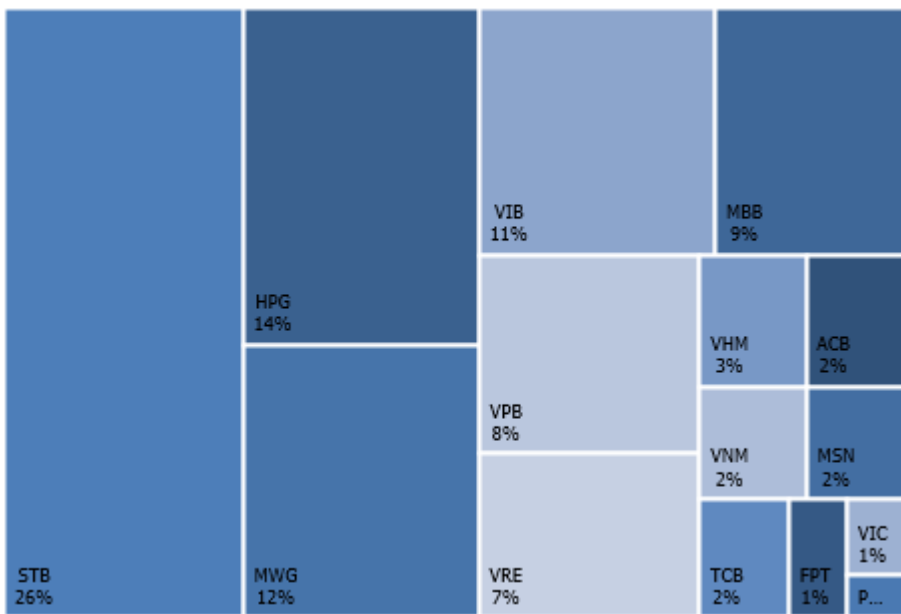
Trong tuần 52, khối lượng và giá trị giao dịch ghi nhận ở mức thấp. Cụ thể, khối lượng tuần ghi nhận ở mức 97.1 triệu chứng quyền (giảm 14.7%), trong khi giá trị giao dịch đạt 80.1 tỷ đồng (tăng 1.4%) so với tuần liền trước. Bên cạnh đó, khối ngoại tiếp tục bán ròng, với giá trị 1.0 tỷ đồng.

Đối với giá trị giao dịch theo tài sản cơ sở, STB và HPG là những tài sản cơ sở có chứng quyền thu hút phần lớn hoạt động giao dịch với 40% tổng giá trị giao dịch. Xếp sau đó là các chứng quyền của các cổ phiếu, như MWG, VIB, MBB, VPB và VRE.

Đối với các mã chứng quyền có thời gian đáo hạn trên 1 tháng, biến động tăng ghi nhận ở các mã CFPT2404 (+4.7%), CMWG2405 (+3.3%) và CSTB2410 (+2.7%).

Trong tuần vừa qua, tâm lý bi quan vẫn bao trùm thị trường và số lượng chứng quyền giảm giá vẫn chiếm ưu thế. Chúng tôi nhận thấy rằng, thời điểm này chưa phải là cơ hội tốt để nhà đầu tư giải ngân vào thị trường này. Do vậy, nhà đầu tư nên quan sát và chờ đợi diễn biến tiếp theo.

Hình 1. Giá trị giao dịch của CW theo TSCS



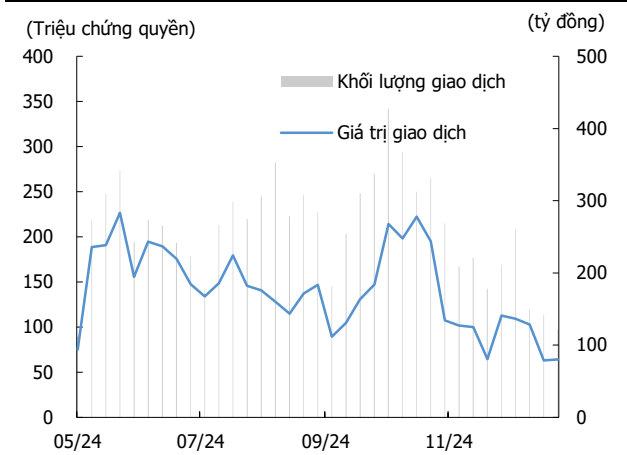
Nguồn: FiinPro, KIS

Bảng 1. Thống kê thị trường

Chứng quyền	114
Khối lượng giao dịch (tr.CQ)	97
Giá trị giao dịch (tỷ đồng)	80
CW tăng giá	8
CW giảm giá	40
CW tham chiếu	66

Nguồn: Fiinpro, KIS

Phòng phân tích
Researchdept@kisvn.vn

Hình 2. Khối lượng và giá trị giao dịch CW

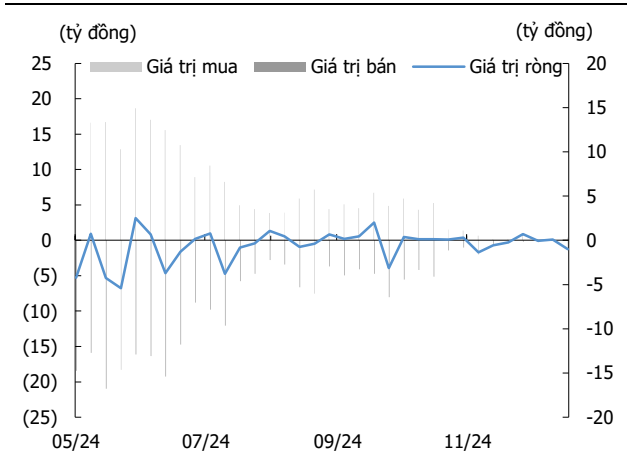
Nguồn: FiinPro, KIS

Bảng 2. Top 10 giá trị giao dịch

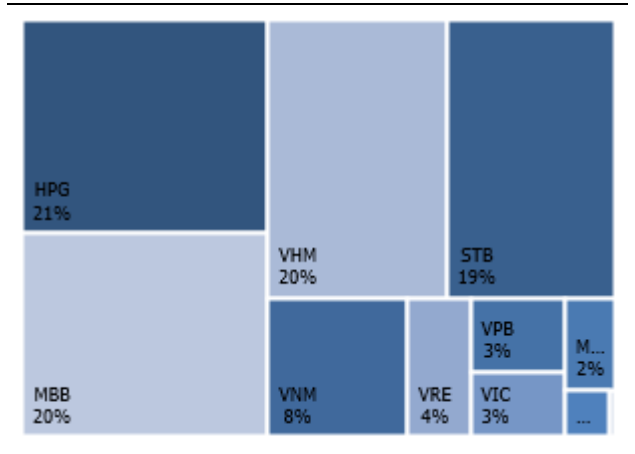
(đồng, % tuần, tỷ đồng)

Mã	Ngày đáo hạn	Giá	%	Giá trị giao dịch
CSTB2402	19/05/2025	2,780	2.2	8.0
CMWG2406	24/07/2025	1,870	1.1	5.5
CSTB2328	07/01/2025	530	3.9	5.2
CSTB2410	31/10/2025	1,880	2.7	4.7
CHPG2407	24/04/2025	860	1.2	3.8
CMWG2405	24/04/2025	1,240	3.3	3.6
CFPT2404	31/10/2025	3,800	4.7	3.2
CMWG2314	07/01/2025	1,000	5.3	3.2
CVRE2407	31/10/2025	1,620	(1.8)	3.1
CMWG2401	19/05/2025	2,110	2.9	2.6

Nguồn: FiinPro, KIS

Hình 3. Giá trị mua/bán ròng của khối ngoại

Nguồn: FiinPro, KIS

Hình 4. Hoạt động giao dịch nước ngoài theo TSCS

Nguồn: FiinPro, KIS

Bảng 3. Top 3 nước ngoài mua ròng

(đồng, %tuần, tỷ đồng)

Mã	Ngày đáo hạn	Giá	%	Mua	Bán Ròng
CSTB2333	02/01/2025	660	10.0	0.181	(0.143) 0.038
CHPG2339	02/01/2025	60	(64.7)	0.026	(0.000) 0.026
CVNM2315	02/01/2025	10	0.0	0.012	(0.002) 0.010

Nguồn: FiinPro, KIS

Bảng 4. Top 3 nước ngoài bán ròng

(đồng, %tuần, tỷ đồng)

Mã	Ngày đáo hạn	Giá	%	Mua	Bán Ròng
CMBB2402	19/05/2025	1,770	3.5	0.000	(0.025) (0.025)
CVHM2402	04/03/2025	830	(2.4)	0.000	(0.021) (0.021)
CSTB2402	19/05/2025	2,780	2.2	0.000	(0.015) (0.015)

Nguồn: FiinPro, KIS

Bảng 5. CW và TSCS

(Tỷ đồng, % tuần, Tỷ đồng, Chứng quyền)

TSCS	Tên	Ngành	Vốn hóa	Sở hữu nước ngoài	Số chứng quyền	Giá trị giao dịch	Khối lượng giao dịch
ACB	Ngân hàng Á Châu	Tài chính	114,123.1	30.0%	2	1.6	2,387,300.0
BCM	Becamex IDC	Bất động sản	72,243.0	2.2%			
BID	BIDV	Tài chính	270,038.2	16.8%			
BVH	Tập đoàn Bảo Việt	Tài chính	38,823.5	26.6%			
CTG	VietinBank	Tài chính	208,355.7	27.0%			
FPT	FPT Corp	CNTT	220,071.9	45.6%	17	5.6	1,214,444.0
GAS	PV Gas	DV tiện ích	160,473.1	1.8%			
GVR	Tập đoàn CN Cao su VN	Nguyên vật liệu	122,800.0	0.3%			
HDB	HDBank	Tài chính	87,201.8	17.0%			
HPG	Hòa Phát	Nguyên vật liệu	171,739.3	21.7%	9	8.7	13,968,000.0
MBB	MBBank	Tài chính	132,923.4	23.2%	8	6.6	8,412,500.0
MSN	Tập đoàn Masan	TD thiết yếu	101,260.0	26.2%	7	1.9	2,027,000.0
MWG	Thế giới di động	TD không thiết yếu	89,761.6	46.0%	9	16.1	11,343,288.0
SHB	Ngân hàng Sài Gòn	Tài chính	37,722.8	2.8%	4		
SSB	Ngân hàng Đông Nam Á	Tài chính	47,911.5	0.1%	1		
PLX	Petrolimex	Năng lượng	48,917.8	17.5%			
POW	Điện lực Dầu khí Việt Nam	DV tiện ích	28,102.5	3.8%	1	0.0	419,900.0
SAB	SABECO	TD thiết yếu	71,567.0	60.7%			
SSI	Chứng khoán SSI	Tài chính	52,185.8	40.3%			
STB	Sacombank	Tài chính	70,507.1	23.8%	9	20.2	25,580,520.0
TCB	Techcombank	Tài chính	173,795.4	22.5%	3	1.6	1,862,300.0
TPB	Ngân hàng Tiên Phong	Tài chính	44,252.8	30.0%	3	0.0	33,900.0
VCB	Vietcombank	Tài chính	515,314.2	23.0%			
VHM	Vinhomes	Bất động sản	165,734.1	12.3%	8	1.5	2,473,300.0
VIB	VIBBank	Tài chính	59,731.5	5.0%	5	5.3	10,254,700.0
VIC	VinGroup	Bất động sản	155,049.5	10.0%	5	0.6	831,000.0
VJC	Vietjet Air	Công nghiệp	54,811.1	13.1%	1		
VNM	VINAMILK	TD thiết yếu	133,339.2	51.6%	7	1.6	2,133,368.0
VPB	VPBank	Tài chính	152,728.0	25.1%	9	4.4	7,731,010.0
VRE	Vincom Retail	Bất động sản	38,970.3	19.0%	6	4.4	6,348,300.0

Nguồn: Bloomberg, Fiinpro, KIS

Ghi chú: CW: Chứng quyền và TSCS: Tài sản cơ sở

Bảng 6. CW trên thị trường

(đồng, %)

Stt	Mã	CW			TSCS				% Premium	Số phiên còn lại	Ngày giao dịch cuối cùng
		Tỷ lệ chuyển đổi	Giá phát hành	Giá đóng cửa	TSCS	Giá thực hiện	Giá hòa vốn	Giá đóng cửa			
1	CHPG2339	1.8179 : 1	4,100	60	HPG	27,470	27,579	26,800	(2.5)	7	02/01/2025
2	CMSN2317	8.0000 : 1	2,900	10	MSN	86,868	86,948	70,200	(19.0)	7	02/01/2025
3	CPOW2315	2.0000 : 1	1,800	10	POW	13,456	13,476	12,000	(10.4)	7	02/01/2025
4	CSHB2306	1.9156 : 1	2,000	20	SHB	12,238	12,276	10,300	(16.2)	7	02/01/2025
5	CSTB2333	2.0000 : 1	4,600	660	STB	36,111	37,431	37,100	(2.5)	7	02/01/2025
6	CVHM2318	5.0000 : 1	2,800	20	VHM	53,456	53,556	40,550	(24.4)	7	02/01/2025
7	CVIC2314	5.0000 : 1	2,900	20	VIC	54,567	54,667	40,550	(25.7)	7	02/01/2025
8	CVNM2315	3.7613 : 1	4,400	10	VNM	83,585	83,623	63,600	(23.7)	7	02/01/2025
9	CVPB2319	1.8100 : 1	3,100	20	VPB	22,737	22,773	19,200	(15.8)	7	02/01/2025
10	CVRE2320	2.0000 : 1	3,500	10	VRE	32,333	32,353	17,100	(47.0)	7	02/01/2025
11	CFPT2314	8.5750 : 1	2,600	7,480	FPT	85,750	148,862	148,800	0.7	10	07/01/2025
12	CHPG2334	7.2716 : 1	1,000	110	HPG	26,814	27,614	26,800	(2.6)	10	07/01/2025
13	CMBB2315	3.9138 : 1	1,300	1,430	MBB	19,569	25,205	25,100	(2.1)	10	07/01/2025
14	CMWG2314	9.9211 : 1	1,400	1,000	MWG	51,590	61,015	60,800	0.7	10	07/01/2025
15	CSTB2328	8.0000 : 1	1,100	530	STB	33,000	37,240	37,100	(2.0)	10	07/01/2025
16	CVIB2305	4.8413 : 1	1,000	480	VIB	17,752	20,124	20,050	(2.5)	10	07/01/2025
17	CVNM2311	9.4036 : 1	2,200	10	VNM	75,228	75,322	63,600	(15.3)	10	07/01/2025
18	CVPB2315	5.4302 : 1	1,000	10	VPB	22,173	22,227	19,200	(13.8)	10	07/01/2025
19	CMWG2403	4.9606 : 1	1,900	700	MWG	64,487	68,009	60,800	(9.7)	66	04/03/2025
20	CHPG2403	4.0000 : 1	1,000	180	HPG	30,500	31,220	26,800	(13.8)	66	04/03/2025
21	CMBB2404	2.0000 : 1	1,400	1,280	MBB	23,500	26,040	25,100	(5.2)	66	04/03/2025
22	CMSN2401	8.0000 : 1	1,600	520	MSN	82,000	86,320	70,200	(18.4)	66	04/03/2025
23	CSTB2404	4.0000 : 1	1,100	1,710	STB	31,000	37,840	37,100	(3.5)	66	04/03/2025
24	CVHM2402	4.0000 : 1	1,400	830	VHM	41,500	44,820	40,550	(9.6)	66	04/03/2025
25	CVPB2403	2.0000 : 1	1,200	830	VPB	19,000	20,660	19,200	(7.2)	66	04/03/2025
26	CVRE2402	4.0000 : 1	1,000	70	VRE	23,500	23,780	17,100	(27.9)	66	04/03/2025
27	CVRE2410	4.0000 : 1	1,000	690	VRE	21,888	24,648	17,100	(30.4)	182	26/06/2025
28	CVJC2401	10.0000 : 1	1,000	500	VJC	119,999	124,999	99,800	(19.1)	88	26/03/2025
29	CVPB2412	2.0000 : 1	1,000	780	VPB	22,777	24,337	19,200	(21.2)	182	26/06/2025
30	CMSN2407	10.0000 : 1	1,000	470	MSN	83,456	88,156	70,200	(20.1)	88	26/03/2025
31	CMWG2409	10.0000 : 1	1,000	1,000	MWG	68,888	78,888	60,800	(22.1)	88	26/03/2025
32	CTCB2406	5.0000 : 1	1,000	750	TCB	27,979	31,729	24,700	(23.0)	182	26/06/2025
33	CVNM2408	7.9378 : 1	1,000	450	VNM	76,271	79,843	63,600	(20.1)	88	26/03/2025
34	CSHB2402	2.0000 : 1	1,000	670	SHB	11,333	12,673	10,300	(18.8)	88	26/03/2025
35	CVIC2407	5.0000 : 1	1,000	1,000	VIC	48,999	53,999	40,550	(24.8)	182	26/06/2025
36	CFPT2407	24.8267 : 1	1,000	1,160	FPT	158,692	187,491	148,800	(20.1)	182	26/06/2025
37	CSTB2413	4.0000 : 1	1,000	980	STB	39,679	43,599	37,100	(16.3)	182	26/06/2025
38	CVHM2411	5.0000 : 1	1,000	1,000	VHM	50,555	55,555	40,550	(27.1)	182	26/06/2025
39	CSSB2401	4.0000 : 1	1,000	770	SSB	19,999	23,079	16,800	(26.4)	88	26/03/2025
40	CTPB2405	4.0000 : 1	1,000	830	TPB	18,999	22,319	16,750	(26.1)	182	26/06/2025
41	CHPG2412	4.0000 : 1	1,000	650	HPG	31,333	33,933	26,800	(20.7)	182	26/06/2025
42	CMBB2409	5.0000 : 1	1,000	740	MBB	28,888	32,588	25,100	(24.3)	182	26/06/2025
43	CVIB2405	2.0000 : 1	1,700	1,570	VIB	18,000	21,140	20,050	(7.2)	119	24/04/2025
44	CVIC2405	4.0000 : 1	2,100	1,190	VIC	43,000	47,560	40,550	(14.6)	210	24/07/2025
45	CVNM2406	3.9689 : 1	3,000	1,360	VNM	68,464	73,544	63,600	(13.3)	210	24/07/2025

46	CVHM2407	4.0000 : 1	1,700	390	VHM	49,000	50,480	40,550	(19.8)	119	24/04/2025
47	CSTB2408	4.0000 : 1	1,300	1,020	STB	36,000	40,040	37,100	(8.8)	119	24/04/2025
48	CVPB2407	4.0000 : 1	1,000	430	VPB	21,000	22,720	19,200	(15.6)	210	24/07/2025
49	CVRE2406	4.0000 : 1	1,000	430	VRE	19,000	20,680	17,100	(17.1)	210	24/07/2025
50	CFPT2403	3.9723 : 1	5,100	7,020	FPT	134,064	160,083	148,800	(6.4)	119	24/04/2025
51	CHPG2407	4.0000 : 1	1,100	860	HPG	26,000	29,240	26,800	(8.0)	119	24/04/2025
52	CMBB2406	4.0000 : 1	1,000	610	MBB	25,000	27,360	25,100	(9.8)	119	24/04/2025
53	CMSN2404	4.0000 : 1	3,800	1,880	MSN	79,000	86,120	70,200	(18.3)	210	24/07/2025
54	CMWG2405	4.0000 : 1	2,500	1,240	MWG	66,000	70,640	60,800	(13.0)	119	24/04/2025
55	CMWG2408	6.0000 : 1	1,500	1,210	MWG	65,000	71,900	60,800	(14.5)	135	12/05/2025
56	CSHB2401	2.0000 : 1	1,000	770	SHB	11,500	13,040	10,300	(21.1)	135	12/05/2025
57	CTPB2403	3.0000 : 1	1,000	1,000	TPB	17,500	20,500	16,750	(19.5)	135	12/05/2025
58	CVIB2408	4.0000 : 1	1,000	1,050	VIB	19,500	23,700	20,050	(17.2)	135	12/05/2025
59	CACB2405	4.0000 : 1	1,000	920	ACB	25,500	29,180	25,450	(13.0)	135	12/05/2025
60	CHPG2402	2.7268 : 1	2,300	1,090	HPG	28,177	31,149	26,800	(13.6)	142	19/05/2025
61	CMBB2402	1.9569 : 1	2,000	1,770	MBB	23,483	26,947	25,100	(8.4)	142	19/05/2025
62	CMWG2401	3.9685 : 1	2,000	2,110	MWG	65,479	73,654	60,800	(16.6)	142	19/05/2025
63	CSTB2402	3.0000 : 1	1,800	2,780	STB	30,000	38,130	37,100	(4.2)	142	19/05/2025
64	CVIB2402	1.7096 : 1	2,000	880	VIB	20,515	22,037	20,050	(11.0)	142	19/05/2025
65	CVNM2401	7.6765 : 1	1,600	1,040	VNM	63,331	71,161	63,600	(10.4)	142	19/05/2025
66	CVPB2401	1.8990 : 1	1,300	1,060	VPB	19,939	21,952	19,200	(12.7)	142	19/05/2025
67	CFPT2406	24.8267 : 1	1,000	1,090	FPT	147,658	172,236	148,800	(13.0)	88	26/03/2025
68	CMWG2410	10.0000 : 1	1,000	600	MWG	70,777	76,777	60,800	(20.0)	182	26/06/2025
69	CSTB2412	4.0000 : 1	1,000	660	STB	38,686	41,326	37,100	(11.7)	88	26/03/2025
70	CVPB2411	2.0000 : 1	1,000	480	VPB	21,666	22,626	19,200	(15.3)	88	26/03/2025
71	CFPT2406	24.8267 : 1	1,000	1,090	FPT	147,658	172,236	148,800	(13.0)	88	26/03/2025
72	CFPT2406	24.8267 : 1	1,000	1,090	FPT	147,658	172,236	148,800	(13.0)	88	26/03/2025
73	CFPT2406	24.8267 : 1	1,000	1,090	FPT	147,658	172,236	148,800	(13.0)	88	26/03/2025
74	CFPT2406	24.8267 : 1	1,000	1,090	FPT	147,658	172,236	148,800	(13.0)	88	26/03/2025
75	CFPT2406	24.8267 : 1	1,000	1,090	FPT	147,658	172,236	148,800	(13.0)	88	26/03/2025
76	CFPT2406	24.8267 : 1	1,000	1,090	FPT	147,658	172,236	148,800	(13.0)	88	26/03/2025
77	CFPT2406	24.8267 : 1	1,000	1,090	FPT	147,658	172,236	148,800	(13.0)	88	26/03/2025
78	CFPT2406	24.8267 : 1	1,000	1,090	FPT	147,658	172,236	148,800	(13.0)	88	26/03/2025
79	CFPT2406	24.8267 : 1	1,000	1,090	FPT	147,658	172,236	148,800	(13.0)	88	26/03/2025
80	CFPT2406	24.8267 : 1	1,000	1,090	FPT	147,658	172,236	148,800	(13.0)	88	26/03/2025
81	CVIC2406	5.0000 : 1	1,000	480	VIC	46,888	48,638	40,550	(16.5)	88	26/03/2025
82	CTCB2405	5.0000 : 1	1,000	730	TCB	26,868	30,468	24,700	(19.9)	88	26/03/2025
83	CMSN2408	10.0000 : 1	1,000	570	MSN	85,678	90,478	70,200	(22.2)	182	26/06/2025
84	CMBB2408	5.0000 : 1	1,000	680	MBB	27,777	31,177	25,100	(20.8)	88	26/03/2025
85	CVHM2410	5.0000 : 1	1,000	490	VHM	47,999	49,999	40,550	(19.0)	88	26/03/2025
86	CTPB2404	4.0000 : 1	1,000	740	TPB	17,888	20,848	16,750	(20.9)	88	26/03/2025
87	CSHB2403	2.0000 : 1	1,000	1,000	SHB	12,333	14,333	10,300	(28.2)	182	26/06/2025
88	CVHM2406	4.0000 : 1	2,000	690	VHM	50,000	52,640	40,550	(23.1)	210	24/07/2025
89	CVIC2404	4.0000 : 1	1,700	820	VIC	43,000	46,000	40,550	(11.7)	119	24/04/2025
90	CMWG2406	4.0000 : 1	3,100	1,870	MWG	66,000	73,080	60,800	(15.9)	210	24/07/2025
91	CSTB2409	4.0000 : 1	1,600	1,370	STB	36,000	41,400	37,100	(11.8)	210	24/07/2025
92	CVNM2405	3.9689 : 1	2,500	930	VNM	67,472	70,965	63,600	(10.1)	119	24/04/2025
93	CVPB2408	2.0000 : 1	1,600	530	VPB	21,000	22,040	19,200	(13.0)	119	24/04/2025

94	CVRE2405	2.0000 : 1	1,500	530	VRE	19,000	20,000	17,100	(14.3)	119	24/04/2025
95	CACB2403	4.0000 : 1	1,000	660	ACB	25,000	27,520	25,450	(7.7)	119	24/04/2025
96	CFPT2402	3.9723 : 1	6,300	7,700	FPT	134,064	164,651	148,800	(9.0)	210	24/07/2025
97	CMBB2405	4.0000 : 1	1,100	680	MBB	26,000	28,760	25,100	(14.2)	210	24/07/2025
98	CMSN2405	4.0000 : 1	3,100	1,160	MSN	79,000	83,320	70,200	(15.5)	119	24/04/2025
99	CVPB2410	3.0000 : 1	1,200	1,060	VPB	21,000	24,180	19,200	(20.7)	227	12/08/2025
100	CHPG2410	4.0000 : 1	1,300	740	HPG	28,000	30,960	26,800	(13.1)	227	12/08/2025
101	CVHM2409	5.0000 : 1	1,500	920	VHM	42,000	46,600	40,550	(13.1)	227	12/08/2025
102	CFPT2405	9.9307 : 1	2,900	3,700	FPT	134,064	170,808	148,800	(12.3)	227	12/08/2025
103	CHPG2408	4.0000 : 1	1,200	1,010	HPG	27,000	30,880	26,800	(12.9)	210	24/07/2025
104	CVRE2408	3.0000 : 1	1,100	810	VRE	20,000	22,430	17,100	(23.5)	227	12/08/2025
105	CVHM2408	4.0000 : 1	2,600	2,100	VHM	38,000	46,320	40,550	(12.6)	309	31/10/2025
106	CHPG2409	3.0000 : 1	2,300	1,780	HPG	25,000	30,340	26,800	(11.3)	309	31/10/2025
107	CSTB2410	3.0000 : 1	2,200	1,880	STB	38,000	43,640	37,100	(16.3)	309	31/10/2025
108	CVIB2407	2.0000 : 1	2,400	2,070	VIB	18,000	22,180	20,050	(11.5)	309	31/10/2025
109	CMSN2406	6.0000 : 1	2,700	1,330	MSN	79,000	86,740	70,200	(18.8)	309	31/10/2025
110	CVNM2407	5.9534 : 1	2,500	1,150	VNM	67,472	74,318	63,600	(14.2)	309	31/10/2025
111	CMBB2407	2.0000 : 1	2,600	2,370	MBB	26,000	29,240	25,100	(15.6)	309	31/10/2025
112	CTCB2404	5.0000 : 1	1,000	1,110	TCB	25,000	30,550	24,700	(20.1)	227	12/08/2025
113	CFPT2404	14.8960 : 1	2,600	3,800	FPT	120,161	176,021	148,800	(14.9)	309	31/10/2025
114	CMWG2407	6.0000 : 1	2,200	1,070	MWG	70,000	76,000	60,800	(19.2)	309	31/10/2025

Nguồn: Bloomberg, Fiiipro, KIS

CW: Chứng quyền, Sắp xếp theo Ngày giao dịch cuối cùng

Miễn Trừ Trách Nhiệm

Báo cáo phân tích này và các tài liệu marketing cho chứng khoán Việt Nam được thực hiện và phát hành bởi phòng phân tích của KIS Vietnam Securities Corp., công ty được cấp giấy phép đầu tư của Ủy ban Chứng khoán Nhà nước Việt Nam. Chuyên viên phân tích, người thực hiện và phát hành báo cáo phân tích này và các tài liệu marketing, được cấp chứng chỉ hành nghề và được quản lý bởi UBCKNN Việt Nam. Báo cáo này không được sao chụp, nhân bản hoặc xuất bản (toàn bộ hoặc từng phần) hoặc tiết lộ cho bất kỳ người nào khác mà không được sự chấp thuận bằng văn bản của KIS Vietnam Securities Corp..

Báo cáo này được viết nhằm mục đích chỉ cung cấp thông tin. Bản báo cáo này không nên và không được diễn giải như một đề nghị mua hoặc bán hoặc khuyến khích mua hoặc bán bất cứ khoản đầu tư nào. Khi xây dựng bản báo cáo này, chúng tôi hoàn toàn đã không cân nhắc về các mục tiêu đầu tư, tình hình tài chính hoặc các nhu cầu cụ thể của các nhà đầu tư. Cho nên khi đưa ra các quyết định đầu tư cho riêng mình các nhà đầu tư nên dựa vào đánh giá cá nhân hoặc tư vấn của chuyên gia tư vấn tài chính độc lập của mình và tùy theo tình hình tài chính cá nhân, mục tiêu đầu tư và các quan điểm thích hợp khác trong từng hoàn cảnh. KIS Vietnam Securities Corp. không đảm bảo nhà đầu tư sẽ đạt được lợi nhuận hoặc được chia sẻ lợi nhuận từ các khoản đầu tư. KIS Vietnam Securities Corp., hoặc các bên liên quan, và các nhân sự cấp cao, giám đốc và nhân viên tuyên bố miễn trừ trách nhiệm với các khoản lỗ hoặc tổn thất liên quan đến việc sử dụng toàn bộ hoặc một phần báo cáo này. Thông tin và nhận định có thể thay đổi bất cứ lúc nào mà không cần báo trước và có thể khác hoặc ngược với quan điểm được thể hiện trong các mảng kinh doanh khác của KIS Vietnam Securities Corp.. Quyết định đầu tư cuối cùng phải dựa trên các đánh giá cá nhân của khách hàng, và báo cáo phân tích này và các tài liệu marketing không thể được sử dụng như là chứng cứ cho các tranh chấp pháp lý liên quan đến các quyết định đầu tư.

Bản quyền © 2024 của KIS Vietnam Securities Corp.. Báo cáo này không được sao chụp, nhân bản hoặc xuất bản (toàn bộ hoặc từng phần) hoặc tiết lộ cho bất kỳ người nào khác mà không được sự chấp thuận bằng văn bản của KIS Vietnam Securities Corp..