

12/08/2024

Xu hướng tăng?

Diễn biến thị trường

Sau phiên điều chỉnh mạnh đầu tuần, chỉ số VNIndex đã phục hồi mạnh mẽ trong các phiên giao dịch sau đó. Kết tuần chỉ số chỉ còn giảm 1.05%.

Đồ thị: Xu hướng tăng?

Trong ngắn hạn, xu hướng điều chỉnh đang chiếm ưu thế khi chỉ số vẫn đóng cửa dưới các đường trung bình động ngắn hạn như đường trung bình 20 kỳ và 50 kỳ. Chỉ số cũng đạt được mục tiêu giá của mẫu hình hai đỉnh, đã xác nhận trước đó. Mục tiêu giá này nằm ở vùng 1,180-1,200 điểm.

Tuy có sự phục hồi trong tuần trước nhưng khối lượng không có sự gia tăng tương ứng. Điều này hàm ý giai đoạn này vẫn có thể là giai đoạn pullback trong một xu hướng giảm. Vì thế, vẫn cần những tín hiệu xác nhận cho việc xu hướng giảm đã kết thúc.

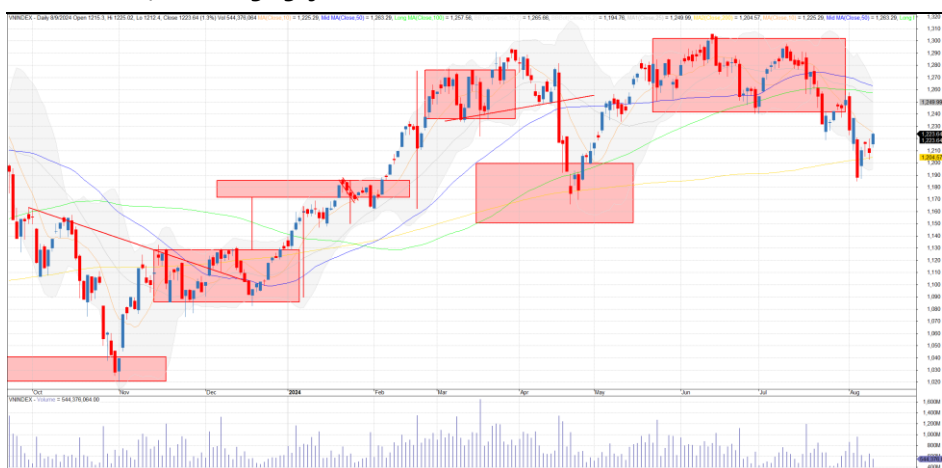
Ngưỡng kháng cự quan trọng là ngưỡng 1,240-1,250 điểm và vùng hỗ trợ cần quan sát là vùng 1,180-1,200 điểm.

→ Chỉ số VNIndex đã đạt được mục tiêu giá của mẫu hình hai đỉnh quanh vùng 1,180-1,200 điểm. Nhưng các tín hiệu vẫn chưa đủ để xác nhận xu hướng giảm đã kết thúc.

Chiến lược đầu tư: Đóng các vị thế trading ngắn hạn

Trong tình huống này, nhà đầu tư nên đóng các vị thế trading ngắn hạn và cần thận quan sát diễn biến tiếp theo của thị trường.

Hình 1. Đồ thị nến trong ngày - VNIndex



Nguồn: Fiinpro, AmiBroker, KIS

Bảng 1. Thống kê chỉ số

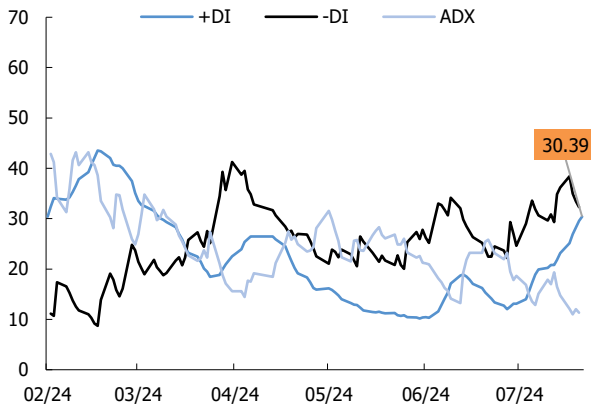
Điểm số	1,223
% thay đổi theo tuần	(1.8)
KLGD TB 1 tuần (CP)	612,009,880
Thấp/Cao 52 tuần	1020-1306
Vốn hoá (Ngàn tỷ đồng)	4,950
PER (x)	14.6
PBR (x)	1.6

Nguồn: Bloomberg

Phòng Nghiên cứu

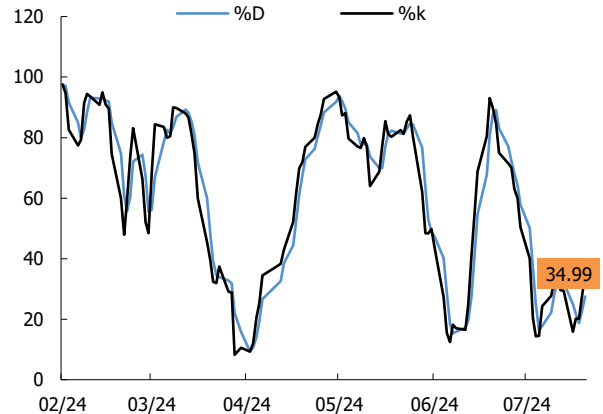
Researchdept@kisvn.vn

Hình 2. Nhóm chỉ báo xác nhận xu hướng - VNIndex



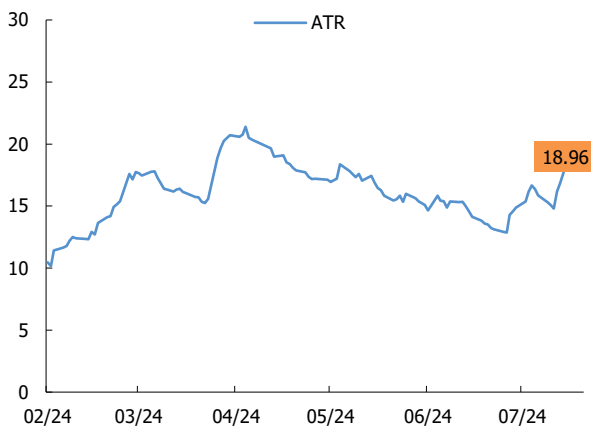
Nguồn: Fiinpro, AmiBroker, KIS

Hình 3. Chỉ báo dao động (Stochastic) - VNIndex



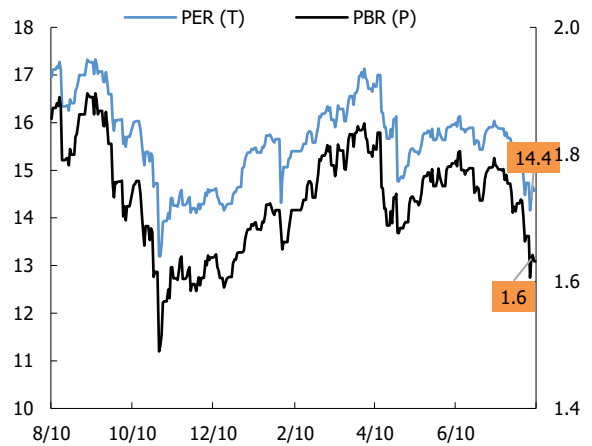
Nguồn: Fiinpro, AmiBroker, KIS

Hình 4. Chỉ báo dao động (ATR) - VNIndex



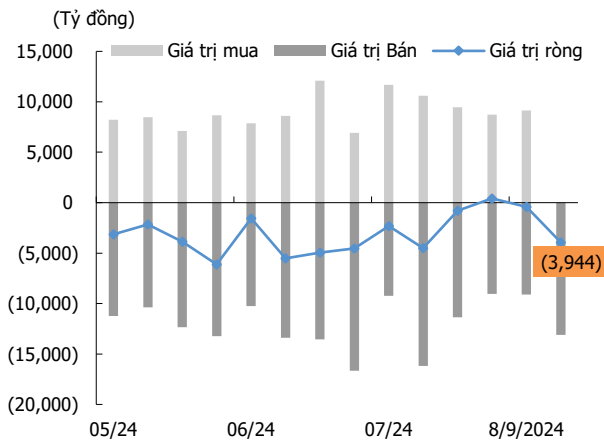
Nguồn: Fiinpro, AmiBroker, KIS

Hình 5. PE và PB - VNIndex



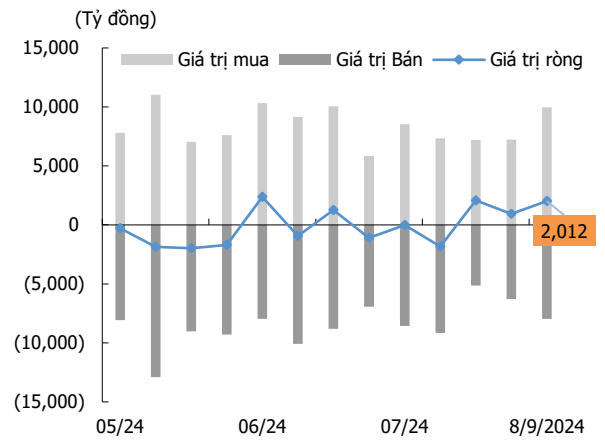
Nguồn: KIS, Bloomberg

Hình 6. Giao dịch khối ngoại



Nguồn: Fiinpro, KIS

Hình 7. Giao dịch nhà đầu tư tổ chức trong nước



Nguồn: Fiinpro, KIS

Miễn Trừ Trách Nhiệm

Báo cáo phân tích này và các tài liệu marketing cho chứng khoán Việt Nam được thực hiện và phát hành bởi phòng phân tích của CTCP Chứng khoán KIS Việt Nam, công ty được cấp giấy phép đầu tư của Ủy ban Chứng khoán Nhà nước Việt Nam. Chuyên viên phân tích, người thực hiện và phát hành báo cáo phân tích này và các tài liệu marketing, được cấp chứng chỉ hành nghề và được quản lý bởi UBCKNN Việt Nam. Báo cáo này không được sao chụp, nhân bản hoặc xuất bản (toàn bộ hoặc từng phần) hoặc tiết lộ cho bất kỳ người nào khác mà không được sự chấp thuận bằng văn bản của CTCP Chứng khoán KIS Việt Nam.

Báo cáo này được viết nhằm mục đích chỉ cung cấp thông tin. Bản báo cáo này không nên và không được diễn giải như một đề nghị mua hoặc bán hoặc khuyến khích mua hoặc bán bất cứ khoản đầu tư nào. Khi xây dựng bản báo cáo này, chúng tôi hoàn toàn đã không cân nhắc về các mục tiêu đầu tư, tình hình tài chính hoặc các nhu cầu cụ thể của các nhà đầu tư. Cho nên khi đưa ra các quyết định đầu tư cho riêng mình các nhà đầu tư nên dựa vào đánh giá cá nhân hoặc tư vấn của chuyên gia tư vấn tài chính độc lập của mình và tùy theo tình hình tài chính cá nhân, mục tiêu đầu tư và các quan điểm thích hợp khác trong từng hoàn cảnh. CTCP Chứng khoán KIS Việt Nam không đảm bảo nhà đầu tư sẽ đạt được lợi nhuận hoặc được chia sẻ lợi nhuận từ các khoản đầu tư. CTCP Chứng khoán KIS Việt Nam, hoặc các bên liên quan, và các nhân sự cấp cao, giám đốc và nhân viên tuyên bố miễn trừ trách nhiệm với các khoản lỗ hoặc tổn thất liên quan đến việc sử dụng toàn bộ hoặc một phần báo cáo này. Thông tin và nhận định có thể thay đổi bất cứ lúc nào mà không cần báo trước và có thể khác hoặc ngược với quan điểm được thể hiện trong các mảng kinh doanh khác của CTCP Chứng khoán KIS Việt Nam. Quyết định đầu tư cuối cùng phải dựa trên các đánh giá cá nhân của khách hàng, và báo cáo phân tích này và các tài liệu marketing không thể được sử dụng như là chứng cứ cho các tranh chấp pháp lý liên quan đến các quyết định đầu tư.

Bản quyền © 2024 của CTCP Chứng khoán KIS Việt Nam. Báo cáo này không được sao chụp, nhân bản hoặc xuất bản (toàn bộ hoặc từng phần) hoặc tiết lộ cho bất kỳ người nào khác mà không được sự chấp thuận bằng văn bản của CTCP Chứng khoán KIS Việt Nam.